

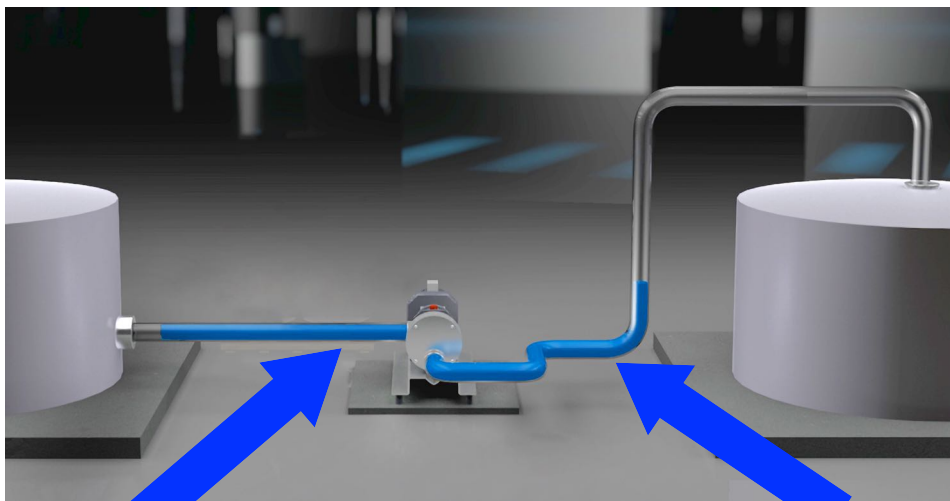
ODZYSK CIECZY Z RUROCIĄGU

pompy spożywcze



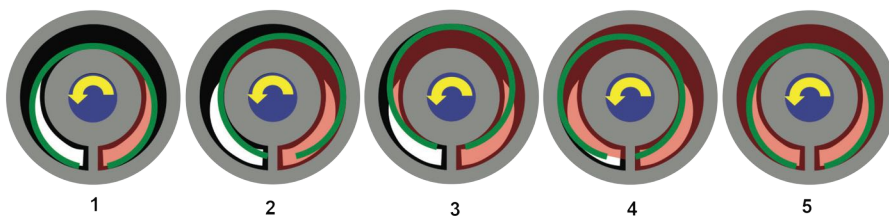
POMPY Z OSCYLUJĄCYM TŁOKIEM

- odzysk cieczy z rurociągu ssawnego i tłocznego,
- do cieczy lepkich i gęstych,
- brak uszczelnień,
- praca na sucho,
- najdelikatniejsze pompowanie,
- samozasysanie bez konieczności zalewania,
- praca ATEX, wykonania EHEDG, 3-A, CE 1935/2004.




ODZYSK CIECZY
z rurociągu ssawnego

ODZYSK CIECZY
z rurociągu tłocznego



ŚREDNIO 80% ODZYSKU



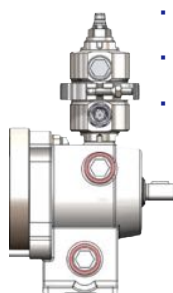
WYŁĄCZNY DYSTRYBUTOR:

ODZYSK CIECZY Z RUROCIĄGU

pompy spożywcze



teraz **NOWOŚĆ!**
dostępne z systemem ECS:
MYCIE W CIP BEZ BY-PASSU



POMPY Z OSCYLUJĄCYM TŁOKIEM

- odzysk cieczy z rurociągu ssawnego i tłocznego,
- do cieczy lepkich i gęstych,
- brak uszczelnień,
- praca na sucho,
- najdelikatniejsze pompowanie,
- samozasysanie bez konieczności zalewania,
- praca ATEX, wykonania EHEDG, 3-A, CE 1935/2004.

POMPOWANIE + ODZYSK SUROWCA

model	wydajność	maks. obroty	maks. wydajność	maks. ciśnienie	przyłącza
m125	0,0024 l/obr	1000	125 l/h	15 bar	DN 20 / 1/2"
m250	0,0045 l/obr	1000	250 l/h	10 bar	DN 20 / 1/2"
m500	0,0090 l/obr	1000	500 l/h	5 bar	DN 20 / 1/2"
m800	0,0133 l/obr	1000	800 l/h	3 bar	DN 20 / 1/2"
SLS 1	0,017 l/obr	1000	1 m ³ /h	16 bar	DN 40 / 1-1/2"
SLS 2	0,034 l/obr	1000	2 m ³ /h	10 bar	DN 40 / 1-1/2"
SLS 3	0,051 l/obr	1000	3 m ³ /h	6 bar	DN 40 / 1-1/2"
SLS 4	0,106 l/obr	750	4 m³/h	10 bar	DN 50 / 2"
SLS 8	0,178 l/obr	750	8 m³/h	6 bar	DN 50 / 2"
SLS 12	0,411 l/obr	500	12 m ³ /h	9 bar	DN 65 / 2-1/2"
SLS 18	0,617 l/obr	500	18 m ³ /h	6 bar	DN 65 / 2-1/2"
H-FLO 11	0,340 l/obr	600	12 m³/h	10 bar	DN 65 / 2-1/2"
H-FLO 15	0,463 l/obr	600	16,5 m³/h	10 bar	DN 65 / 2-1/2"
H-FLO 25	0,882 l/obr	525	27,5 m³/h	10 bar	DN 80 / 3"
H-FLO 40	1,646 l/obr	460	43 m³/h	10 bar	DN 80 / 3"
H-FLO 50	2,315 l/obr	400	55 m³/h	10 bar	DN 100 / 4"
H-FLO 65-HP	2,601 l/obr	350	54 m ³ /h	10 bar	DN 100 / 4"
H-FLO 65-S	3,378 l/obr	350		7 bar	DN 100 / 4"

modele **pogrubione** dostępne opcjonalnie z układem ECS

WYŁĄCZNY DYSTRYBUTOR: